HIDROMASAJEADOR ACERO INOXIDABLE AISI 316

COD. 117101

CARACTERÍSTICAS

El retorno orientable en acero inoxidable 316, instalado en conjunto con el sistema hidráulico para hidromasaje, proporciona un chorro de agua direccionable con burbujas de aire que masajea el cuerpo del bañista. Este dispositivo fue desarrollado para instalación en caños de PVC de ø50 mm (esp. 1,7 mm) y tiene un caudal máximo de aproximadamente 5 m^3/h.

PRODUCTO

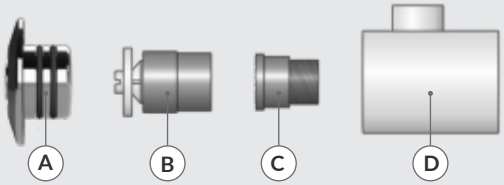

A. Retorno orientable AISI 316.
B. Dispositivo de hidromasaje.
C. Adaptador Corto con rosca 25mm x 3/4".
D. Cuerpo del dispositivo de hidromasaje.

DIMENSIONES

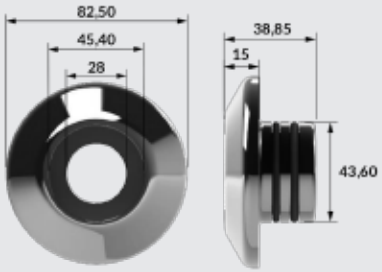

Dimensiones en milímetros

INSTALACIÓN

1. Dejar prevista la instalación hidráulica al momento de construir la piscina.

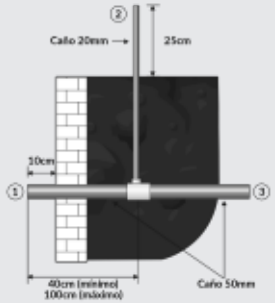

2. Eliminar los excedentes de caño al finalizar el revestimiento.

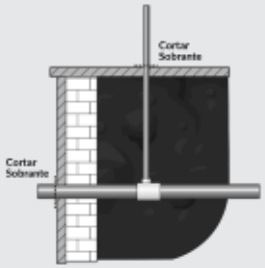

3. Cortar un caño de ø 25mm con una longitud igual a la del caño ①
4. Pegar en uno de los extremos del caño, el adaptador corto con rosca de 25mm x 3/4" (C).



5. Insertar el caño con adaptador en el interior del caño de 50mm.
6. Ajustar el caño al cuerpo dispositivo hidromasaje (D).

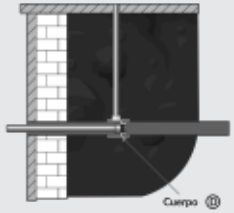

7. Realizar una marca sobre el caño al ras de la pared de la piscina.

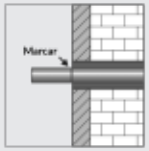

8. Desajustar el caño sujeto al cuerpo dispositivo hidromasaje (D).
9. Retirar el caño con adaptador (C) ubicado en el interior del caño de 50mm.
10. Cortar el caño 12cm respecto a la marca realizada previamente.

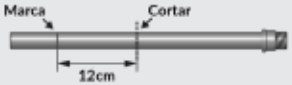

11. Pegar el dispositivo de hidromasaje (B) en el extremo donde se cortó el caño.
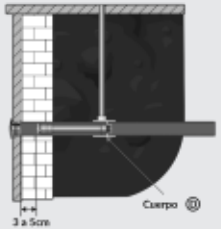
12. Insertar el caño con adaptador en el interior del caño de 50mm.
13. Ajustar el caño al cuerpo dispositivo hidromasaje (D).
14. Colocar el dispositivo AISI 316 (A) en el caño de 50mm.